









様 ペースメーカー植え込み術の日程表

循環器担当医：
担当医：

	指示日	手術前日	手術当日(手術前)	手術当日(手術後)	手術後1日目	手術後2日目	手術後3日目	手術後4日目	手術後5日目	手術後6日目	手術後7日目退院
月/日	/	/	/	/	/	/	/	/	/	/	/
観察				毎日傷の観察をします							
治療 処置		退院するまで心電図の機械をつけます	・手術着に着替えます ・金属・入れ歯をはずします	・痛みがある場合は痛み止めを使うことができます 我慢せずに教えてください ・動悸・息切れ・胸に違和感があるなどの気分不良がある時は看護師に教えてください							・循環器担当医が傷口のシールを外します ・心電図をはずします
点滴 注射 内服		内服薬の確認をします 	・抗生剤の点滴を行います								
検査	血液検査、胸部レントゲン、心電図、心エコー検査など必要に応じて行います				胸のレントゲン、心電図検査があります	胸のレントゲン 心電図検査があります				採血と胸のレントゲン 心電図検査があります	業者の方がペースメーカーのチェックをします 問題なければ退院できます 病棟にて循環器担当医の診察があります
食事		心臓病食です	心臓病食です。 水、お茶は飲んでかまいません	心臓病食です。 水、お茶は飲んでかまいません							次回診察日 (/) (:)
活動		自由に動くことができます	車椅子で検査室へいきます	・手術終了2時間後からベッドサイドに立ったり、トイレまで歩行できます ・術後2日目まではペースメーカーが入ってる側の腕は90度以上あげないでください	病棟内を歩行できます		ペースメーカーが入ってる側の腕を90度以上あげてもよいです	病院内を自由に動くことができます			
清潔		入浴又は体を拭きます			体を拭きます			シャワー浴ができます 手術後1週間はシールをはがさないように洗ってください		入浴できます 傷口を洗うことができます	
説明 指導	・医師より手術の説明があります 〈入院時の持ち物〉 入院日程表 入院のしおり 基礎情報用紙 ペースメーカーの承諾書 入院証書 特別療養環境入室申込書 診察券	・看護師より入院と手術の説明があります ・入院中薬の確認をします	・義歯、時計、指輪等のアクセサリーは外してください ・シャツは脱いでください (女性の方はブラジャーも外してください) ・家族の方は放射線科受付の前でお待ちください (治療終了後に施行医から説明があります)	・医師より手術後の説明があります ・ペースメーカー手帳とペースメーカーについてのハンドブックを渡します	自己にて脈拍を測定できるよう、看護師から指導があります						医師より退院後の生活について説明します

何か異常がありましたら以下に連絡してください
緊急連絡先：練馬総合病院 03-5988-2290

※ 状況によって予定が変更になる場合があります。
練馬総合病院:放射線科、看護部
作成(改訂)日:令和4年8月18日