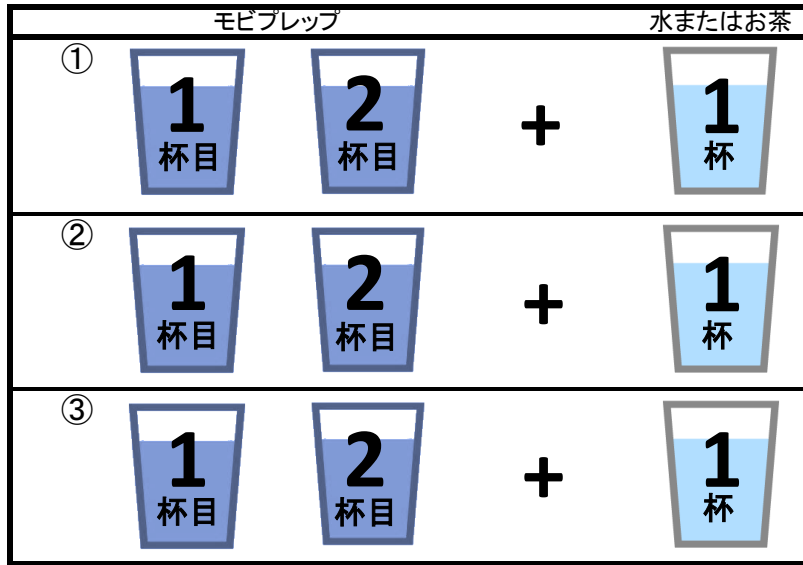


モビプレップ(下剤)の服用方法 <入院中の患者さん> 1/2

【下剤:モビプレップ服用方法】 ※午前9時30分から飲み始めます

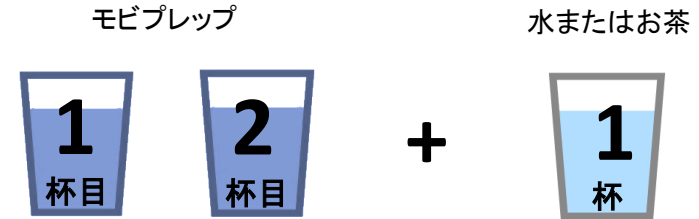
ステップ 1 モビプレップをコップ1杯(約180ml)あたり10-15分かけて①、②、③と飲んでください。



【下剤服用時の注意事項】

- ・早い人では飲み始めて30分程度で下痢が始まります
- ・下痢が始まってもステップの①、②、③は実施してください
- ・約1Lのモビプレップを飲むことになります
- ・コップ1杯分の下剤を10～15分かけるより速く飲んだ場合、腸に穴が開いたり、腸が詰まる可能性があるため、
一気飲みはしないでください
- ・味が好みでないなど、飲みづらく、どうしても10～15分で1杯を飲むことが難しい場合は、1杯20～30分程度までなら、時間をかけても下剤の効果に影響ありません

ステップ 2 下記の【便の状態の見本】の④になれば、検査可能です。ただし、ステップ1が終了しても【便の状態の見本】の④のような便にならない場合は、ステップ2を繰り返してください。




便がきれいになった時点で、モビプレップの服用を中止してください。

【服用中・服用後の注意】

- ・看護師が排便回数、便の状態を確認します
水っぽい便(下記見本の③～④)になったら、流さずにお知らせください
- ・便の状態によっては浣腸をすることがあります
- ・次の方は、看護師にお知らせください
 - * 下剤を飲むことができない方
 - * 服用中、吐いたり、腹痛、めまい、ふらつきが出現した方
 - * 全部飲んだ後1時間経っても排便がない方
- ・便がきれいになった後も、脱水予防のために水またはお茶を摂ってください

【便の状態の見本】

※便が④の状態になったら点滴を開始しますので、看護師にお知らせください



下部消化管内視鏡(大腸カメラ)の日程表 <入院中の患者さん> 2/2

検査前日(/)	検査当日(/)		翌日(/)
	検査前	検査中	検査後
<p>抗凝剤()は 月 日から指示があるまで内服は中止になります</p> <p>★検査前日の食事★</p> <p>・大腸の中に食べ物のかすが残らないようにするため、検査用のお食事を召し上がってください</p> <p>★検査前日の飲み物★</p> <p>・水分は飲んでかまいませんが、注意するものがあります</p> <p>・水分制限をされている方は、主治医の指示に従ってください</p> <p>《飲んでよい飲み物》 《飲んではいけない飲み物》</p> <p>* 水、お茶、麦茶、 左記以外は飲まないでください 紅茶、コーヒー</p> <p>* スポーツドリンク</p> <p>* 果肉なしジュース</p> <p>※糖尿病の患者さんは糖分の含まれる飲み物はお控えください</p> <p>★検査前夜★</p> <p>・夜9時以降は、検査が終わるまで何も食べないでください</p> <p>・水、お茶、スポーツドリンクは飲んでかまいません</p> <p>・夜9時にセンソシド錠(ピンクの錠剤)2錠を飲んでください</p>	<p>【注意事項】</p> <p>・検査が終わるまで食事はできません</p> <p>・糖尿病のお薬は飲まないでください</p> <p>・インスリン注射はしません</p> <p>★糖尿病の薬以外の常用薬は医師、看護師の指示にしたがい午前8時までに飲んでください(抗凝固薬は除く)</p> <p>・下剤内服終了後、喉が渇いた場合、水またはお茶は飲んでかまいません</p> <p>【準備】</p> <p>・下剤服用前に、検温を行います</p> <p>・下剤の服用方法は、別紙を参照してください</p> <p>・ポータブルトイレが必要な方は、看護師にお声かけください</p> <p>・浴衣式の病衣に着替え、検査用パンツにはきかえます</p> <p>・検査用パンツは穴があいてる方を後ろ側になるようにはいてください</p> <p>・オムツを着用する方は、オムツの上に検査用パンツをはいてください</p> <p>・金属の付いているものはすべて外してください(指輪、ピアス、時計、義歯、ヘアピン、ネックレス、ブラジャー、コルセット、湿布、ボディースーツ)</p> <p>・貴重品は金庫に入れてください</p> <p>・Tシャツなど金属が付いていなければ病衣の下に着てもかまいません</p> <p>・着替えるときは看護師が声をかけます</p> <p>・排便が落ちついたら、点滴をはじめます</p> 	<p>・便の状態によって検査の時間が変更になることがあります</p> <p>検査は午後からです 検査時間は30分から1時間程度です</p>  <p>・検査時間になりましたら、看護師がお知らせします</p> <p>・検温をし、トイレを済ませてから、内視鏡センターへ移動します</p> <p>・検査用のベッドに左向きに横になり、血圧計を巻き、測定します</p> <p>・検査中に体の向きを変えてもらうことがあります</p> <p>・カメラで腸の中に、空気を入れますので、お腹がはってきたらおならをして空気を出してください</p> <p>・ポリープがあれば、治療します</p> <p>緊張をやわらげる薬と眠くなる薬、胃腸の動きを止める薬を注射する場合があります</p> <p>ぐっすり眠るわけではなく医師の声は聞こえます</p> <p>検査中痛かったり苦しかったら我慢せずに言ってください</p>  <p>・検査終了後、一時的に紙パンツをはきます</p> 	<p>・車椅子またはベッドで病室に戻ります</p> <p>* 病室に戻ったらベッドに横になって30分~1時間休んでください</p> <p>・検査前の食事にもどります</p>  <p>・食事摂取可能な場合は、インスリン注射・糖尿病の薬を再開します</p> <p>・検査終了後は制限はありません</p> <p>抗凝固薬の内服は、看護師の指示に従ってください</p> <p>検査</p> <p>・車椅子またはベッドで病室に戻ります</p> <p>* 病室に着いたらベッドに横になって30分~1時間休んでください</p> <p>・食事はしないでください</p>  <p>・飲水は可能です</p> <p>・翌朝まで点滴をします</p> <p>・糖尿病の患者さんは、帰室時と就寝時に血糖値を測ります</p> <p>・入浴、シャワーは出来ません</p> <p>※保険請求について ポリープを取った場合は手術あつかいとなりますので、ご加入の保険会社にご相談下さい</p> <p>治療</p> <p>・糖尿病の患者さんは、朝に血糖値を測ります</p> <p>・採血をします</p> <p>・お腹のレントゲンをとります</p> <p>・食事 医師の診察後、問題がなければ食事が再開されます</p> <p>・内服薬 抗凝固薬以外の内服を再開します 抗凝固薬の内服は、看護師の指示に従ってください</p> <p>・入浴 長い入浴は血行がよくなり出血を促すことがあります 治療翌日 シャワー可 2日目以降 入浴可</p>