

ソケイヘルニア手術(1泊2日)の日程表

様

受持医

手術予定日: 年 月 日



手術前日(/)の夜

夜9:00

・下剤(センノシド2錠)を
服用して下さい



夜9:00以降

・何も食べないでください
・水・お茶は飲んでもかまいません






手術当日の持ち物

入院日程表
入院のしおり
基礎情報用紙
入院診療計画書
入院証書
特別療養環境室入室申込書
診察券
保険証
保証金

現在内服している薬
下着類
ティッシュペーパー
かかとのある靴
スプーン
洗面用具(石鹸・歯ブラシ・歯磨き粉・髭剃り)
その他、補聴器、眼鏡など必要なもの




ソケイヘルニア手術(1泊2日)の日程表

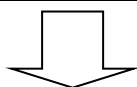
時間の目安	手術当日(/)の流れ
	<ul style="list-style-type: none"> ・朝から何も食べないでください 
9:00	<ul style="list-style-type: none"> ・朝7:00までは、水・お茶は飲んでもかまいません ・普段服用している薬があれば別紙(薬の服用中止指示説明用紙)に沿って服用して下さい ・入院窓口で保証金と入院証書を預け、手続きをすませて下さい
9:30	<ul style="list-style-type: none"> ・病棟へ行きます ・入院時の説明があります ・お化粧・マニキュアは落として下さい ・入れ歯は外して下さい ・手術室の看護師より説明があります ・薬剤師が手術後の薬を渡し、説明いたします
11:00	<ul style="list-style-type: none"> ・手術着に着替えます  ・点滴が始まります
12:00	<ul style="list-style-type: none"> ・昼食は食べられません 
12:30	<ul style="list-style-type: none"> ・排尿を済ませてから、歩いて手術室へ行きます ・麻酔をかけます。背中にチューブが入ります ・手術部位の除毛をします ・血栓防止用の包帯を足に巻きます
13:00	<ul style="list-style-type: none"> ・手術開始 * 手術時間はおよそ1時間位です ・手術終了 ・背中の麻酔チューブを抜きます ・痛み止めの坐薬を使います ・病室へ移動用ベッドでもどります
手術後	<ul style="list-style-type: none"> ・1時間はベッド上で安静にして下さい ・尿意があった時、ナースコールを押して下さい トイレまで看護師が一緒します
18:00	<ul style="list-style-type: none"> ・夕食から普通に食べられます  ・夕食後、お薬を飲んでください  ・入浴・シャワー浴はできません

ソケイヘルニア手術(1泊2日)の日程表


術後1日目(/)


- ・医師の回診があります
診察後、退院できます
- ・お薬を毎食後、飲んで下さい 
- ・傷口をこすらないようにして静かに
シャワーを浴びてもかまいません

☆入院費の計算が出来ましたら、ご連絡いたします
退院時に、1階会計窓口で保証金のご精算をいたします



帰宅後の生活について

- 術後2日目 (/)
- ・お薬を毎食後、飲んで下さい 
 - ・傷口をこすらないようにして静かに
シャワーを浴びてもかまいません

- 術後3日目 (/)
- ・お薬を毎食後、飲んで下さい 
 - ・お薬は夕食後で終了です
 - ・傷口をこすらないようにして静かに
シャワーを浴びてもかまいません

- 術後7日目 (/)
- ・午前中の外科外来を受診して下さい
(予約票をご覧ください)
 - ・入浴(湯船につかる)ができます

☆何か異常がありましたら以下に連絡してください。担当者が対応いたします。
その際、必ずヘルニア手術を受けた旨、伝えてください。

連絡先: 練馬総合病院 電話: 03-5988-2290