

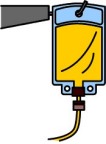



患者番号:

経皮的椎体形成術 (BKP) パスの入院日程表

患者氏名:

様

受持医:

月/日	入院／手術前日	手術当日（ ）		手術後1日目	手術後2日目	手術後3～10日目	手術後11日目～21日目/退院
		手術前	手術後			～	～
検査 治療 処置	必要があれば、除毛や爪切りを行います	手術着に着替えます ストッキングを履きます	手術後、酸素吸入をします （時間は麻酔科の指示により異なります） 血栓予防の機械が足についています	採血（1・3・5・7・10・14日目）、レントゲン撮影（7日目）を行います 車椅子移動か歩行ができた ら血栓予防の機械を外します		6日目腰椎のCTを撮ります 手術後9日目にフィルム材を剥がします	
点滴 注射 内服	飲んでいる薬を確認します 	普段服用している薬があれば別紙（薬の服用中止指示説明用紙）に沿って服用してください 食べたり飲んだりできないので点滴をします 手術直前に抗生剤の点滴を行います	抗生剤の点滴2回を行います 痛みに応じて坐薬・注射の鎮痛剤を使用できます	抗生剤の点滴を2回行います			
食事	患者さんの状態により食事を出します 夜9時以降何も食べないで下さい 水、お茶は飲んでかまいません	朝から何も食べないで下さい 手術の3時間前まで飲水可能です 時間は看護師が説明します 		朝から食事を再開します			
活動 リハビリ	自由		手術後はベッド上安静です （看護師が体位を変えます）	看護師付き添いで歩行器を使って歩くことができます （歩行状態が安定していれば徐々に単独での歩行も可能になります）			入院前の歩行状態となり 医師から許可が出れば退院可能です
	入院時の持ち物 入院日程表、入院のしおり、入院証書、診察券、保険証、現在内服している薬、お薬手帳、ティッシュペーパー、マスク、下着類、TVイヤホン（TVを観る方）、かかとのある靴、洗面用具（歯ブラシ・歯磨き粉・プラスチックのコップ・ヘアブラシ・電動髭剃り・シャンプー・リンス・ボディシャンプー）、入れ歯ケース（フタのあるもの、入れ歯を使われる方）、補聴器・補聴器ケース（補聴器を使われる方）、メガネ・メガネケース（メガネを使われる方）、自助具（普段使用しているものがあればお持ちください）、テープ式オムツ2枚、おしりふき 寝衣・タオル・オムツはレンタル可能です（レンタルしない場合は手術日にバスタオル2枚が必要です。ご持参ください） ○入院前にマニキュア、ペディキュアなどは除去してください		膀胱内に尿の管が入っています	必要時装具装着し離床可能です リハビリ状況に応じて尿の管を抜きます			
清潔	シャワーまたは体を拭きます			適宜、体を拭きます	医師に確認後、シャワー浴が行えるようになります		
説明 指導	薬剤師が訪問します 手術前日までに麻酔科外来を受診します（ / ）	貴金属・指輪・時計・入れ歯・コンタクトレンズ・メガネ・ヘアピン等 ははずして金庫内に入れてください 手術室の看護師が訪問します		麻酔科医が訪問します 退院後、38度以上の発熱が続くようなら以下に連絡してください 緊急連絡先：練馬総合病院 03-5988-2290		退院先を決めてください <退院後の生活について> ・コルセットは医師から指示があるまでは装着してください。 ・腰を過度に曲げたり、重い荷物を持つことは避けてください。 ・特別にリハビリは必要ありませんが、毎日歩くようにしてください。	